

### Angaben zur Lehrveranstaltung:

Studiengang/Frageset:	<b>INFK</b>	LV-ID/Dozierende(r):	<b>251-0312-00</b>
Datum der Beurteilung:	<b>05.06.2007</b>	Anzahl Formulare:	<b>36</b>
Studierende (Immatrik.):	<b>Alle</b>		
Name d. Dozierenden:	-		
Bez. Lehrveranstaltung:	-		

### Persönliche Fragen an die Studierenden:

#### Immatrikuliert am Dept./Studiengang (2)

Anzahl	Anzahl	Anzahl
75%	27	INFK
8%	3	MTEC
3%	1	ITET
3%	1	anderer

#### Ergänzung zu (2)

Anzahl	Anzahl	Anzahl
50%	18	Bachelor-St.
31%	11	Master-St.
6%	2	Nachdiplom and. Lehran. Hörer/in
11%	4	andere

#### Muttersprache

Anzahl	Anzahl
27	Deutsch
1	Französisch
	Italienisch
1	Rätoromanis.
	Englisch
4	andere

#### Geschlecht

6	weiblich
29	männlich

### Diese Zuordnung gilt, falls nicht anders angegeben:

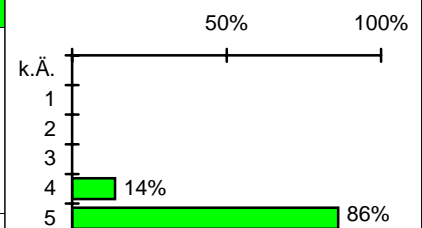
- k.Ä.: keine Äusserung
- 1: überhaupt nicht
- 2: in geringem Masse
- 3: teils, teils
- 4: grösstenteils
- 5: in höchstem Masse

### Zu den nachfolgenden Daten und Diagrammen:

- Werte und Diagramme: Diese repräsentieren die Verteilung der auswertbaren Antworten.
- Mittelwerte (MW) und Standardabweichungen (SA): Diese werden aufgrund der gültigen Antworten gebildet (ohne k.Ä.).
- Prozentwerte: Diese sind berechnet auf der Basis der gültigen Antworten (:=100%)

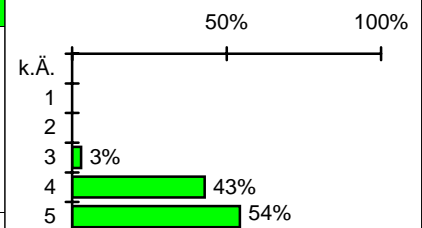
### R1 Frage des Rektors / der Rektorin

Anz.	Anz.	Anz.	Anz.
k.Ä.	0	k.Ä.	0
1	0	1	0
2	0	2	0
3	0	3	0
4	14%	4	5
5	86%	5	31
MW = 4.9	SA = 0.3	ungültig	0
		gültig	36



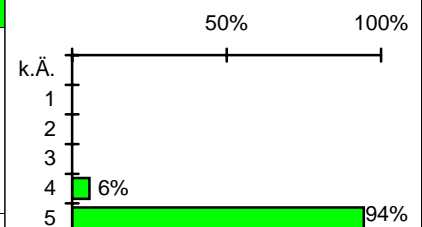
### R2 Frage des Rektors / der Rektorin

Anz.	Anz.	Anz.	Anz.
k.Ä.	0	k.Ä.	0
1	0	1	0
2	0	2	0
3	3%	3	1
4	43%	4	15
5	54%	5	19
MW = 4.5	SA = 0.6	ungültig	1
		gültig	35



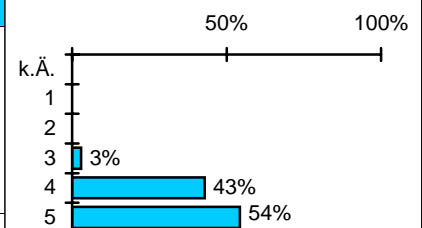
### R3 Frage des Rektors / der Rektorin

Anz.	Anz.	Anz.	Anz.
k.Ä.	0	k.Ä.	0
1	0	1	0
2	0	2	0
3	0	3	0
4	6%	4	2
5	94%	5	34
MW = 4.9	SA = 0.2	ungültig	0
		gültig	36



### S1 Frage von INFK

Anz.	Anz.	Anz.	Anz.
k.Ä.	0	k.Ä.	0
1	0	1	0
2	0	2	0
3	3%	3	1
4	43%	4	15
5	54%	5	19
MW = 4.5	SA = 0.6	ungültig	1
		gültig	35





<b>S10 Frage von INFK</b>				<b>Anz.</b>		
Der Dozent / die Dozentin setzte die verwendeten Hilfsmittel, wie Wandtafel, Overhead und Demonstrationen, gut und hilfreich ein	k.Ä.	3%	1			
	1		0			
	2		0			
	3	6%	2			
	4	42%	15			
5	50%	18				
MW = 4.5	SA = 0.6	ungültig 0	gültig 36			
<b>S11 Frage von INFK</b>				<b>Anz.</b>		
Die Übungen waren: (k.Ä., 1: zu schwierig, 2: schwierig, 3: gerade richtig, 4: einfach, 5: zu einfach)	k.Ä.	100%	14			
	1		0			
	2		0			
	3		0			
	4		0			
5		0				
MW = #####	SA = #####	ungültig 22	gültig 14			
<b>S12 Frage von INFK</b>				<b>Anz.</b>		
Die Übungen waren gut auf die Vorlesung abgestimmt (zeitlich und inhaltlich)	k.Ä.	100%	14			
	1		0			
	2		0			
	3		0			
	4		0			
5		0				
MW = #####	SA = #####	ungültig 22	gültig 14			
<b>S13 Frage von INFK</b>				<b>Anz.</b>		
Die Übungen trugen gut zum Verständnis der Vorlesung bei und unterstützten mich beim Lernen	k.Ä.	100%	14			
	1		0			
	2		0			
	3		0			
	4		0			
5		0				
MW = #####	SA = #####	ungültig 22	gültig 14			
<b>S14 Frage von INFK</b>				<b>Anz.</b>		
Die Übungen benötigten einen wöchentlichen Zeitaufwand (inklusive Nacharbeiten der Vorlesung, Vorbereitung der Übung und der Übung selbst) von: (k.Ä., 1: >8h, 2: 6-8h, 3: 4-6h, 4: 2-4h, 5: <2h)	k.Ä.	100%	14			
	1		0			
	2		0			
	3		0			
	4		0			
5		0				
MW = #####	SA = #####	ungültig 22	gültig 14			
<b>S15 Frage von INFK</b>				<b>Anz.</b>		
Gesamteindruck der Lehrveranstaltung: (k.Ä., 1: --, 2: -, 3: +-, 4: +, 5: ++)	k.Ä.		0			
	1		0			
	2		0			
	3	3%	1			
	4	43%	15			
5	54%	19				
MW = 4.5	SA = 0.6	ungültig 1	gültig 35			